






Angebotsübersicht Bautrocknung

	Heizzentrale	Heizmobil	Entfeuchter	Gebälse	Heizgeräte
					
Bauaustrocknung	Unterlagsboden	Unterlagsboden	Innenräume	Innenräume	Innenräume
Nennwärmeleistung (Heizleistung)	70kW – 10000 kW	8kW – 40 kW	Umwälzung bis 1000m ³ max. 55lt. – 70lt. / 24h	Umwälzung bis 6000m ³	2kW – 15kW
Stromaufnahme Spannungsversorgung	10 A – 16 A 230V – 400V	16 A – 63 A 400V	2 A – 5A 230V	0,3 A – 2 A 230V	10 A – 32 A 230V – 400V
Bemerkungen	Aufheizprogramm Fernüberwachung	Aufheizprogramm	mit Handentleerung oder Pumpe (Ablauf)	schnellere Entfeuchtung	robust handlich
Ressourcen	Heizsystem + Strom + Öl oder Gas	Heizsystem + Strom	Strom	Strom	Strom